






TIPO DE CORONA	FIJACIONES DISPONIBLE	DIENTES DISPONIBLE
<p>CORONA CIRCULAR USO: BIPLATO</p>  <p>PCG PCC</p>	<p>BCD104 GRANDE)/64(CHICO) BCD120(GRANDE)/80(CHICO) BCD88(GRANDE Y CHICO) BCD76x3(GRANDE Y CHICO) BCD96A(GRANDE)/64A(CHICO) XT-M8000 BCD96A(GRANDE)/64A(CHICO) XT-M8000</p>	<p>32,34,36,38,39,40,42 ,44/22,24,26,28,30 36,38,39,40,42,44 / 26,28,30, 38,40,42 / 28,30 28 /38/40 28 /38/40/42 28 /40/42 EJEMPLO: 1*PCG-BCD104-40 1*PCC-BCD80-26</p>
<p>CORONA ELIPTICA USO: BIPLATO</p>  <p>PEB</p>	<p>BCD104 (GRANDE)/64(CHICO) BCD120 (GRANDE)/80(CHICO)</p>	<p>38,40,42 40,42 EJEMPLO: 1*PEB-BCD104-40 *Nota:La corona chica es circular, NO eliptica</p>
<p>CORONA CIRCULAR USO: MONOPLATO TIPO XX1</p>  <p>PCW</p>	<p>BCD64(XT, SLX, or Deore,Sram104). BCD76 (SRAM XX1) BCD88 (XTR-M985) BCD94(SRAM X01,X1 y Gx) BCD96s(M782, M672, M622, M612) BCD96a(XT-M8000,SLXM-7000) BCD96a(XTR-M9000/20) BCD104(XT, SLX, or Deore,Sram104, XTRM980). BCD120(Sram XX)</p>	<p>28,26 30,32,34,36,38 30,32,34,36,38,40,42 30,32,34,36,38,40 32,34,36,38 30,32,34,36,38,40,42 30,32,34,36,38,40,42 30,32,34,36,38,40,42,44 36,38,40,42</p>
<p>CORONA ELIPTICA USO: MONOPLATO TIPO XX1</p>  <p>PEW</p>	<p>BCD104(XT, SLX, or Deore,Sram104, XTRM980). BCD94(SRAM X01,X1 y Gx) BCD96a (XT-M8000) BCD120(Sram XX)</p>	<p>34,36,38,40,42 32,34,36,38 32,34,36,38 38,40,42,44 EJEMPLO: 1*PEW-BCD104-40</p>
<p>CORONA CIRCULAR y ELIP. USO: MONOPLATO TIPO XX1</p>  <p>PCS</p>	<p>SPIDERLESS BB30 Son compatibles los modelos SRAM X9, X0, X01, XX1, Truativ AKA S2200, S2210 *Nota: No tenemos GXP</p>	<p>28,30,32,34,36,38 EJEMPLO: 1*PCS-BB30-38</p>

Para otro tipo, fijacion o numero de dientes, contactarse a info@2decimas.com.ar